



La liste DES BONS GESTES



LUTTONS CONTRE le moustique tigre

RANGEONS à l'abri

- Brouettes 
- Seaux et arrosoirs
- Jouets d'enfant, même les plus petits
- Cendriers ou tout petit objet pouvant recueillir de l'eau
- Poubelles
- Caisses, pots...
- Remorques et matériel de chantier (tuiles...)

VIDONS une fois par semaine

- Coupelles de pots de fleur (l'astuce du pro : mettez-y du sable ! La plante y puisera l'eau sans que le moustique puisse y pondre)
 - Gamelles pour animaux
 - Pieds de parasol
 - Plis de bâches (pour mobilier de jardin, piscine...)
 - Jeux pour enfants (toit de cabane, toboggan, chaise...)
 - Pluviomètres
 - Eléments de décoration
- Bref, vous avez compris, tout ce qui retient la moindre quantité d'eau !*

COUVRONS avec un voile ou une moustiquaire

- Récupérateurs d'eau de pluie (ou vérifiez-les toutes les semaines, car même s'ils ont un couvercle, le moustique entre et sort à sa guise)
- Supprimez régulièrement les larves, pour éviter que ça devienne des pouponnières
- Bidons et fûts devant rester dehors


Coupez l'eau au moustique tigre !




Toutes les infos et les flyers à télécharger ici

Et passez le message à votre voisin

ENTRETENONS

- Piscines (veillez au bon dosage du chlore)
- Bassins et mares (mettez-y des poissons friands de larves !)
- Terrasses sur plots 
- Caillebotis
- Pompes de relevage
- Bornes d'arrosage

NETTOYONS pour faciliter l'écoulement des eaux

- Gouttières, chéneaux 
- Regards d'eau de pluie
- Caniveaux ouverts ou couverts de grilles
- Bondes et siphons d'évacuation d'eau (fontaines, éviers...)

Le saviez-vous ?

Le moustique tigre peut se déplacer dans un rayon de 150 m.

Il est donc né chez vous ou pas loin !

Pour s'en débarrasser, une seule solution : **supprimer les récipients** où il pond ses œufs et prolifère...

 150 m



L'astuce du Pro, mettez du sable dans vos coupelles





RÉPUBLIQUE
FRANÇAISE

*Liberté
Égalité
Fraternité*



LUTTONS CONTRE

le moustique tigre

